



Sabi INFORMA

3 millones de empresas españolas y 1 millón de empresas portuguesas



¿Qué es Sabi INFORMA?



1
millón
empresas
portuguesas

3
millones
empresas
españolas

Sabi INFORMA es un software de análisis financiero de empresas de España (3.018.104) y Portugal (1.033.965), que permite recoger y analizar fácilmente la información general y cuentas anuales de las empresas que le interesen.

Sabi INFORMA y el ciclo de negocio de tu empresa



ANÁLISIS ESTRATEGICO

Realiza estudios macroeconómicos, microeconómicos y sectoriales.

Posicionamiento de una empresa frente a sus competidores.

Utiliza Sabi INFORMA como soporte pedagógico tanto para estudiantes como para profesores investigadores.

Genera informes y reporta siempre de la forma más acertada, contando con información actualizada.

CAPTACIÓN

Identifica nuevos clientes potenciales y optimiza tus tareas de prospección comercial.

Evalúa tus listados de prospectos para dirigirte a los que tengan un perfil más adecuado.

Lleva a cabo acciones de marketing directo y efectúa análisis de mercado y de tus competidores.

Replica los perfiles de tus mejores clientes para obtener los mejores prospectos, utilizando criterios como actividad, nº de empleados, datos financieros...

Enriquece tu sistema CRM con información financiera y datos identificativos.

Sabi INFORMA y el ciclo de negocio de tu empresa

FISCALIDAD Y FINANZAS

Utiliza Sabi INFORMA para crear grupos comparables necesarios en los estudios para la presentación de los precios de transferencia de cara a la Inspección Fiscal.

Crea ratios personalizados y utilízalos para analizar aspectos críticos, tanto a nivel de empresa como de grupo, sector o macroeconómico.

ANÁLISIS DE RIESGOS

Cuenta con ficheros permanentes de clientes y proveedores.

Mantén un seguimiento sobre la situación financiera de tus clientes y compara su evolución con la del resto del sector.

Elabora informes de riesgo de cartera totalmente adaptados a tus necesidades.



Sabi INFORMA: encuentra las empresas que necesitas...

Búsqueda

Combina más de 50 criterios para efectuar búsquedas avanzadas y carga ficheros de empresas para su identificación y análisis con Sabi INFORMA

The screenshot displays the Sabi INFORMA search interface. At the top, a blue header bar contains the text "SabiINFORMA 2.600.000 Spanish and 800.000 Portuguese companies". Below this, a navigation bar includes tabs for "Empresas", "Contactos", "Informes sectoriales", and "Noticias". A search bar is present with the placeholder text "Nombre empresa o número BvD ID" and a search icon. To the right of the search bar are links for "Alertas", "Personalizar", "Ayuda", "Contactarnos", and "Cerrar sesión".

Below the navigation bar, there is a section for "Inicio" with tabs for "Buscar", "Búsquedas guardadas", "Favoritos", and "Historial". The main search area features a "Vista agrupada" button, a "Lista alfabética" button, and a "Encontrar un criterio" button with a text input field labeled "Incorporar criterio de búsqueda".

The search criteria are organized into two columns:

- Left Column:** Nombre empresa, Números de identificación ▶, Estatus, Forma jurídica, Fecha de constitución, Información de contacto ▶, Localización ▶, Actividad ▶, Administradores, Consejeros & auditores ▶, Vinculaciones financieras ▶.
- Right Column:** Datos financieros ▶, Empleados ▶, Ratios ▶, Fortaleza financiera ▶, Leasing, Financiación, Subvenciones ▶, Incidencias ▶, Tipos de cuentas y disponibilidad ▶, Datos bursátiles ▶, Fusiones y adquisiciones ▶, Informes actualizados ▶, Datos personalizados ▶, Todas las empresas.

At the bottom left, there is a checkbox labeled "Página de inicio por defecto" which is checked.

On the right side, a vertical menu is visible with a "Ocultar" button at the top. The menu items are: "Ir a la lista de resultados", "Buscar", "Nueva búsqueda", "Modificar búsqueda actual", "Análisis", "Segmentación", "Análisis de grupo", "Agregación", "Distribución estadística", "Análisis de concentración", "Regresión lineal", "Mapa", "Gráfico empresas", "Análisis", "Correo", and "Correo". A "Ocultar" button is also present at the bottom of this menu.

...y conoce todo sobre ellas

SabiINFORMA 2.600.000 Spanish and 800.000 Portuguese companies

Empresas Contactos Informes sectoriales Noticias

Nombre empresa o número BvD ID Alertas Personalizar Ayuda Contactarnos Cerrar sesión

Inicio > Lista > Informe (Formato Global)

1 de 8.718

Informe Grupo Mapa Editar Secciones Avisame Exportar Enviar Imprimir

MERCADONA SA

46016 TAVERNES BLANQUES (VALENCIA, ESPAÑA) Código NIF A46103834
 Empresa privada Fecha últimas cuentas 31/12/2021
 El Global Ultimate Owner de esta participada es MR ALFONSO JUAN JOSE ROIG

Formato Global Opciones

Cuentas No Consolidadas 31/12/2021 31/12/2020 31/12/2019 31/12/2018 31/12/2017 31/12/2016 31/12/2015
 mil EUR mil EUR mil EUR mil EUR mil EUR mil EUR mil EUR

Pinchar aquí para cuentas consolidadas

12 meses 12 meses 12 meses 12 meses 12 meses 12 meses 12 meses
 Aprobado Aprobado Aprobado Aprobado Aprobado Aprobado Aprobado

Normal PGC 2007 Normal PGC 2007 Normal PGC 2007 Normal PGC 2007 Normal PGC 2007 Normal PGC 2007 Normal PGC 2007

Balance de situación

Inmovilizado	7.784.658	7.147.855	6.758.558	5.494.407	4.518.292	3.945.720	3.575.406
Inmovilizado inmaterial	170.020	193.060	192.743	139.828	101.724	114.689	107.091
Inmovilizado material	6.707.895	6.420.687	5.953.493	4.676.918	3.810.645	3.281.678	3.106.235
Otros activos fijos	906.743	534.108	612.322	677.661	605.923	549.353	362.080
Activo circulante	3.301.613	3.335.332	2.927.803	3.642.168	3.932.262	4.248.917	4.084.708
Existencias	707.868	679.061	648.702	704.439	747.835	716.407	654.578
Deudores	118.497	105.910	119.259	119.939	134.608	117.005	92.834
Otros activos líquidos	2.475.248	2.550.361	2.159.842	2.817.790	3.049.819	3.415.505	3.337.296
Tesorería	2.449.757	2.461.881	1.954.129	2.699.190	2.849.239	3.301.810	3.256.993
Total activo	11.086.271	10.483.187	9.686.361	9.136.575	8.450.554	8.194.637	7.660.114
Fondos propios	6.971.770	6.674.246	6.076.563	5.583.359	5.113.282	4.911.843	4.392.263
Capital suscrito	15.921	15.921	15.921	15.921	15.921	15.921	15.921
Otros fondos propios	6.955.849	6.658.325	6.060.642	5.567.438	5.097.361	4.895.922	4.376.342
Pasivo fijo	40.078	43.269	49.709	66.479	82.803	91.743	106.888
Acreedores a L. P.	4.275	4.055	4.007	13.354	20.371	18.499	12.021
Otros pasivos fijos	35.803	39.214	45.702	53.125	62.432	73.244	94.867
Provisiones	6.221	6.203	6.150	6.142	6.099	6.773	12.182

Volver a la lista de resultados

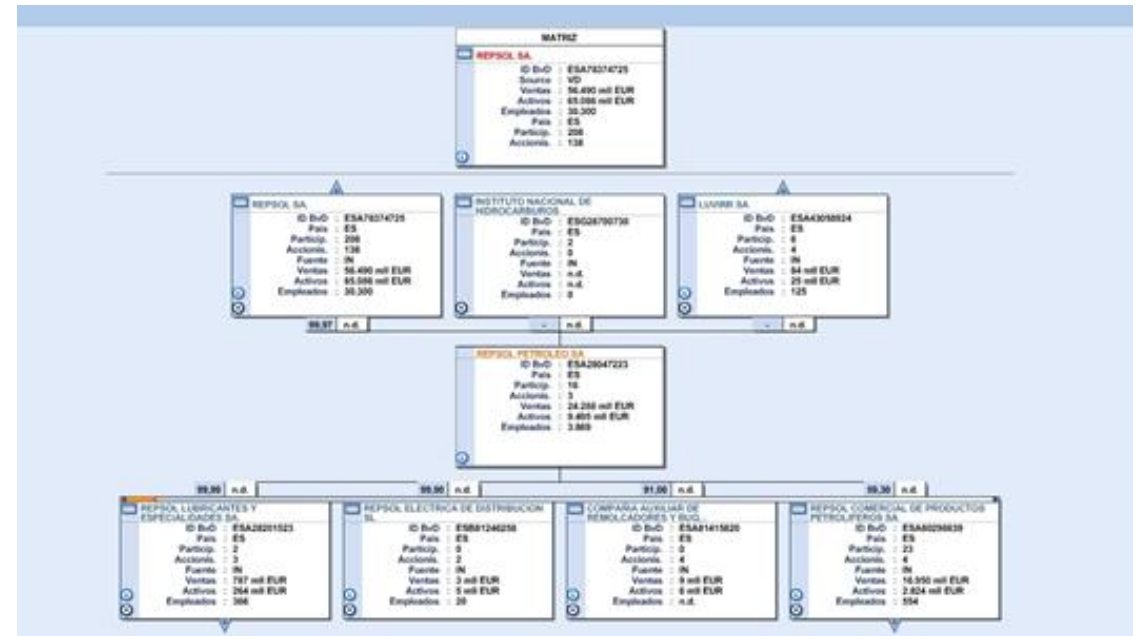
Buscar Nueva búsqueda Modificar búsqueda actual Definir el formato Formato del informe Mostrar una sección específica Sección personalizada Plantillas PowerPoint Información de contacto Números de identificación Información legal & tipo cuentas Información grupo & tamaño Actividad y visión general Informes sectoriales Datos financieros Distribución empleados Ratios propios Fortaleza financiera Incidencias Leasing, Financiación, Subvenciones Bolsa Administradores, contactos & asesores Accionistas/Participadas Delegaciones Noticias y transacciones Nota Informe de grupo Descargar Depósitos de cuenta

Informes de Empresas

Conoce los aspectos críticos de cualquier empresa con nuestros informes extraídos directamente desde Sabi INFORMA

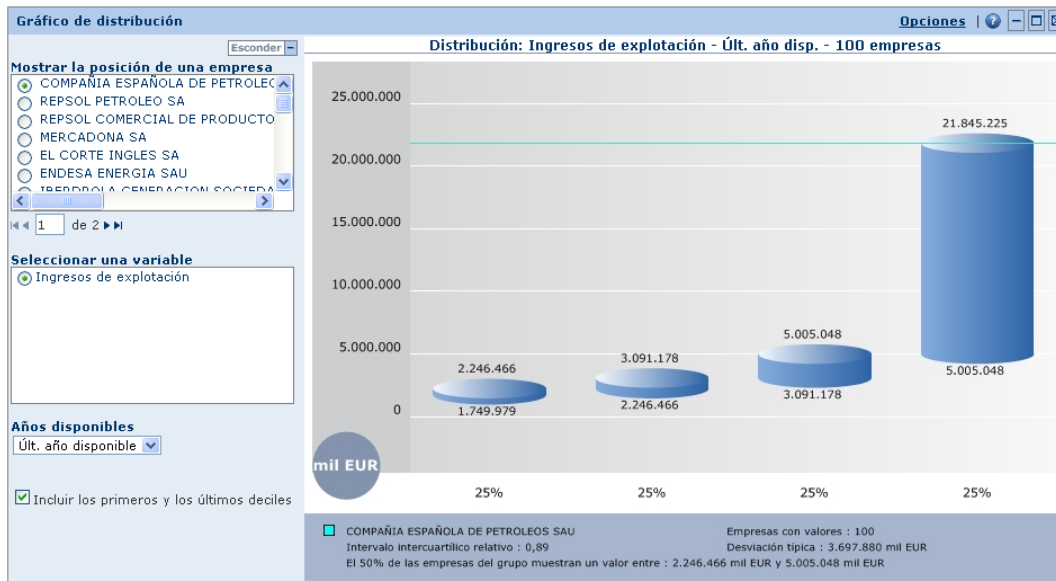
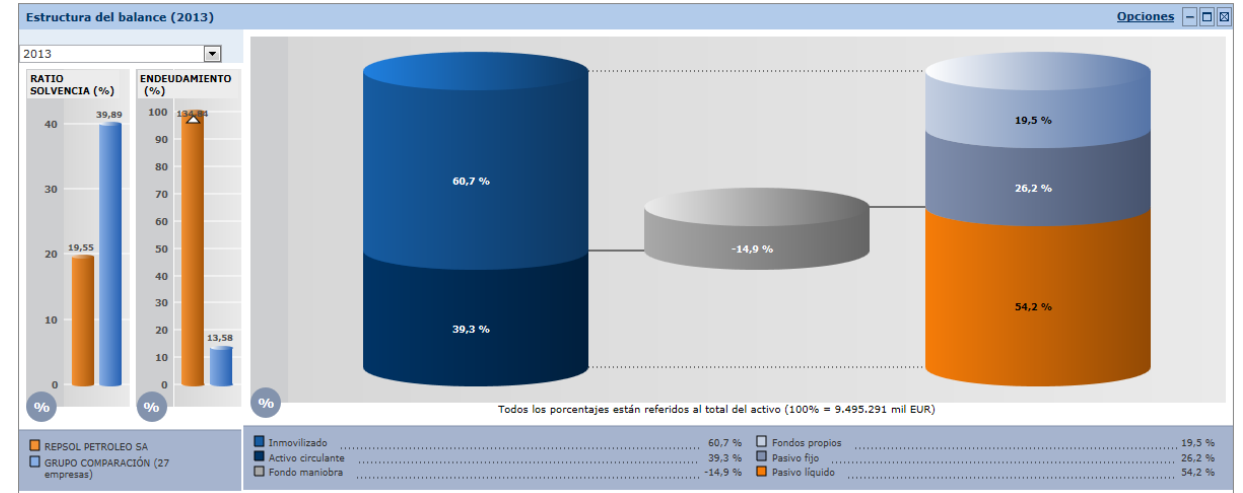
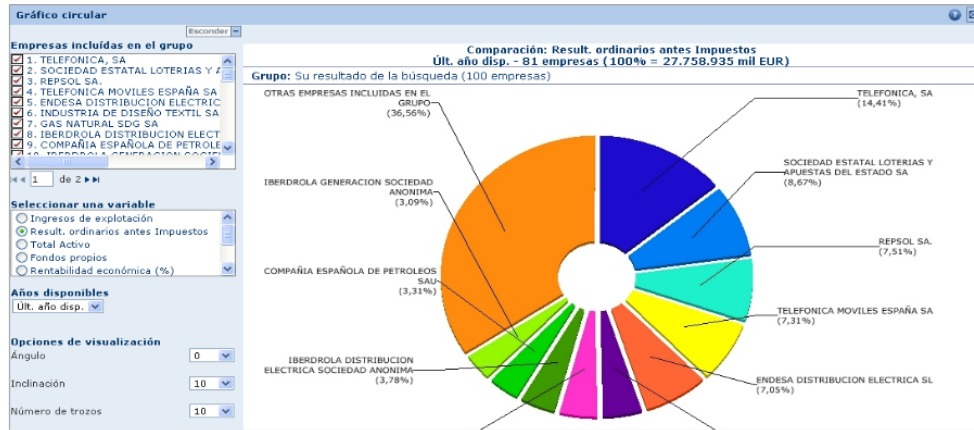
Presentación de Resultados

A través de amplios listados e informes personalizables o de manera gráfica con la posibilidad de realizar comparaciones evolutivas, árbol de accionistas, segmentaciones, agregaciones, etc



Herramientas de Análisis

Realización de comparación con grupos de referencia con múltiples posibilidades



Otros Módulos

Sabi **INFORMA** dispone de una serie de módulos de suscripción adicional para poder explotar aún más sus posibilidades.



Sabi INFORMA Marketing: Empresas



- 2,6 millones de empresas españolas y portuguesas con perfil financiero:
 - Ingresos de Explotación, Result. Ordinarios Antes Impuestos, Resultado Ejercicio, Total Activo, Fondos Propios
 - Rentabilidad Economica (%), Rentabilidad Financiera (%), Liquidez General, Endeudamiento (%)
 - N° Empleados
- Información de 1 millón empresas españolas y 184.000 portuguesas sin cuentas, de nueva constitución, bancos, aseguradoras o administración pública.

Sabi INFORMA Marketing: Contactos

- Vinculación profesional de los diferentes ejecutivos de una empresa en otras sociedades, españolas o internacionales.
- Posibilidad de extraer un cargo concreto de un grupo de empresas para realizar mailings, prospección, enriquecimiento, etc.



Sabi INFORMA Marketing: Informes Sectoriales



DBK

- Más de 140 informes de contexto sectorial

MARKETLINE

- 3.600 informes sectoriales a nivel mundial

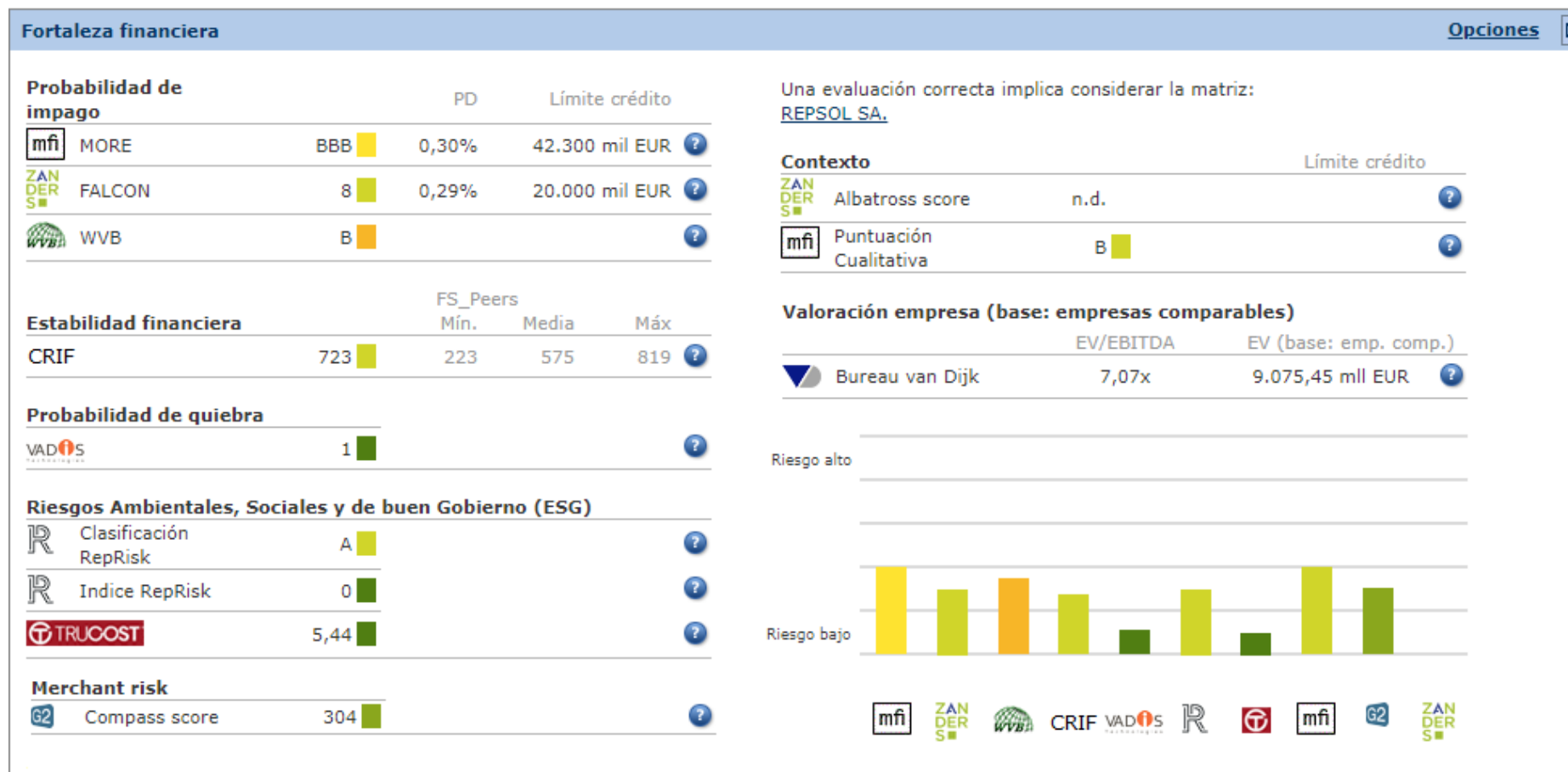
Sabi INFORMA Marketing: Noticias



- Acceso a noticias relacionadas con empresas, cargos funcionales, etc
- Búsqueda por palabra, fuente, periodo de publicación, sector, localización, empresa...
- Acceso a más de 200 fuentes nacionales, internacionales y prensa especializada como Thomson Reuters, Acquire Media, Economist Intelligent, Zephyr...

Fortaleza Financiera

El módulo de fortaleza financiera muestra una serie de ratings basados en la información presentada en Sabi INFORMA



Depósitos de Cuentas Escaneados

Además de poder visualizar todos los datos de los balances, existe la posibilidad de descargar en PDF los depósitos de cuentas de aquellas empresas que cumplan:

- ✓ Número empleados mayor a 200
- ✓ Cifra ventas último balance individual 15 millones de Euros
- ✓ Total activo último balance individual 30 millones de Euros

Mercadona SA

46016 TAVERNES BLANQUES (VALENCIA, ESPANA)
Empresa privada
El Global Ultimate Owner de esta participada es [MR ALFONSO JUAN JOSE ROIG](#)

Código NIF
Fecha últimas cuentas

A46103834
31/12/2020

Depósitos de cuenta

◆ Fecha cierre/año	◆ Tipo informe	◆ Consolidación	Idioma	Núm. páginas/tamaño
2020	Informe completo	Cuentas no consolidadas	ES	61 páginas
2019	Informe completo	Cuentas no consolidadas	ES	101 páginas
2018	Informe completo	Cuentas no consolidadas	ES	98 páginas
2017	Informe completo	Cuentas no consolidadas	ES	86 páginas
2016	Informe completo	Cuentas no consolidadas	ES	67 páginas
2015	Informe completo	Cuentas no consolidadas	ES	55 páginas
2014	Informe completo	Cuentas no consolidadas	ES	62 páginas
2013	Informe completo	Cuentas no consolidadas	ES	58 páginas
2012	Informe completo	Cuentas no consolidadas	ES	2.968 KB
2011	Informe completo	Cuentas no consolidadas	ES	2.786 KB
2010	Informe completo	Cuentas no consolidadas	ES	1.956 KB
2009	Informe completo	Cuentas no consolidadas	ES	2.707 KB
2008	Informe completo	Cuentas no consolidadas	ES	1.938 KB
2007	Informe completo	Cuentas no consolidadas	ES	1.313 KB
2006	Informe completo	Cuentas no consolidadas	ES	1.397 KB
2005	Informe completo	Cuentas no consolidadas	ES	1.364 KB
2004	Informe completo	Cuentas no consolidadas	ES	1.303 KB
2003	Informe completo	Cuentas no consolidadas	ES	1.257 KB
2002	Informe completo	Cuentas no consolidadas	ES	1.257 KB

Aplicaciones de Sabi INFORMA

Aplicaciones Comerciales

- ✓ Identificar o evaluar clientes potenciales y optimizar la prospección comercial con datos actualizados
- ✓ Realizar operaciones de marketing directo

Aplicaciones de Marketing

- ✓ Análisis de mercado y de competencia
- ✓ Creación de perfiles similares en la búsqueda de empresas presentando características parecidas a nivel de ingresos de explotación, número de empleados, rentabilidad financiera...
- ✓ CRM: Enriquecimiento de datos financieros e identificativos de clientes

Aplicaciones de Riesgos

- ✓ Constitución de ficheros permanentes de clientes y proveedores permitiendo seguir su situación financiera y su evolución comparada con la del sector
- ✓ Comportamiento de las empresas dentro del sector
- ✓ Elaborar informes periódicos siguiendo su propio esquema
- ✓ Posicionamiento de una empresa frente a sus competidores

Aplicaciones de Investigación Económica

- ✓ Sabi INFORMA es una herramienta de investigación eficaz para estudios macroeconómicos, sectoriales y microeconómicos
- ✓ También constituye un soporte pedagógico para los profesores, investigadores y estudiantes

Aplicaciones de Sabi INFORMA

Aplicaciones de Banca Privada

- ✓ Sirve para localizar y atacar a los potenciales clientes de Banca Privada y Personal, de una forma, rápida y concreta, al contar con la información clave de:
 - ✓ NIF de la Sicav
 - ✓ Código único del Administrador (Presidente) y Accionista (Dueño).
 - ✓ Su vinculación con otras empresas y personas.
 - ✓ Con los datos claves de contacto y gestión (Dirección, Teléfono, etc..)
 - ✓ Familias

Aplicaciones para el cálculo de precios de transferencia:

- ✓ Sabi INFORMA es de gran utilidad para crear grupos comparables necesarios en los estudios que se usan como base para presentar los precios de transferencia de cara a la Inspección Fiscal.
- ✓ Con Sabi INFORMA el cliente podrá crearse ratios propios, como el de márgenes sobre coste de producción (MoTC), para determinar los precios que se ajusten a los estándares de comparación incorporados en Transactional Net Margin Method (Márgenes transaccionales de utilidad) para la OCDE.
- ✓ Estas herramientas están siendo utilizadas por los principales despachos de abogados y consultoras especializadas en fiscal.

Fiabilidad de Sabi INFORMA

Todos los datos financieros del Sabi INFORMA proceden del Registro Mercantil, de fuentes públicas (BOE, BOP, BORME...) en cualquier caso, se puede comprobar fecha, fuente o publicación

Sabi INFORMA se conoce a nivel internacional como el único producto de estas características y es reconocido desde hace más de 25 años como el mejor para análisis financiero.

La comercialización es exclusivamente de

INFORMA





Es una marca de Informa D&B.



Servicio de Atención al Cliente:

clientes@einforma.com | 900 10 30 20

Encuétranos en:

